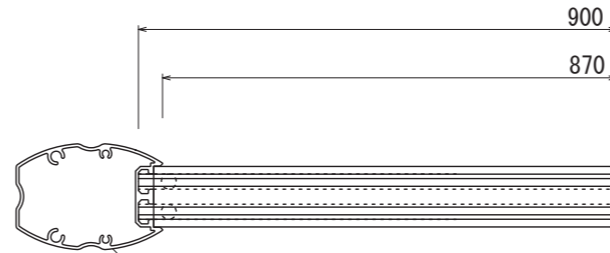
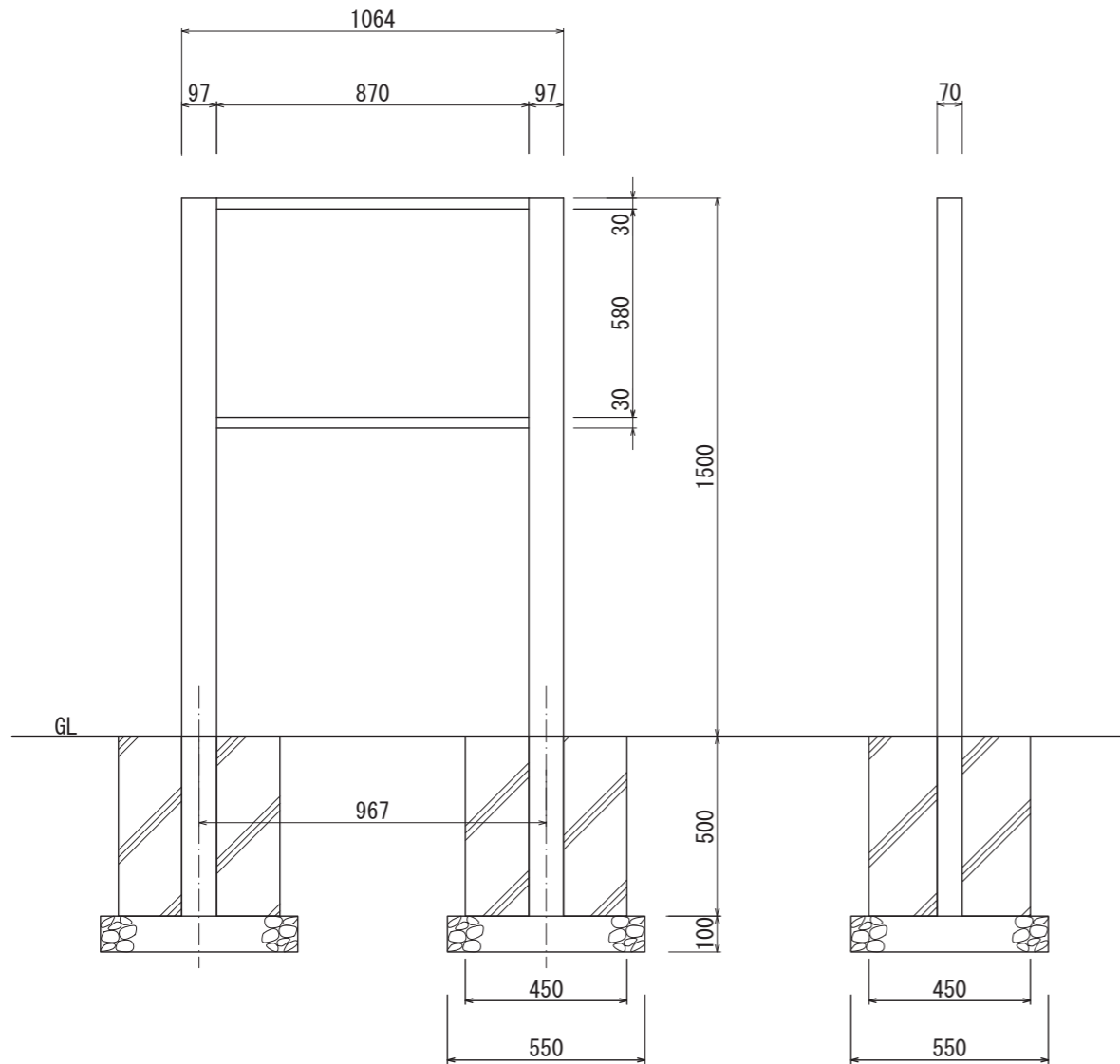


【平面図 S=1:20】



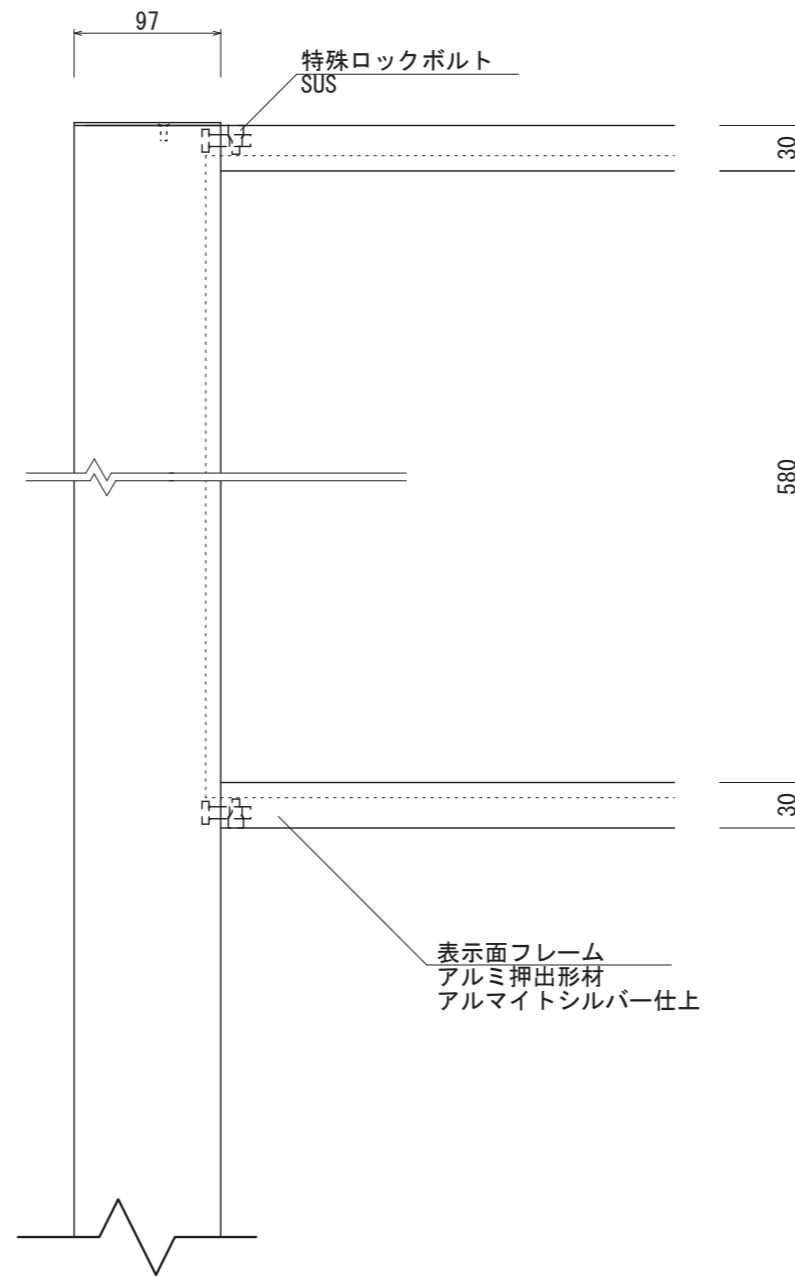
【平面図 S=1:5】

支柱  
アルミ押出形材  
アルマイト仕上  
シルバー/ダークブロンズ



【正面図 S=1:20】

【側面図 S=1:20】



【正面図 S=1:5】


特殊ロックボルト  
SUS

表示面フレーム  
アルミ押出形材  
アルマイトシルバー仕上

支柱上部フタ  
ステンレス 2t  
HL仕上/塗装仕上

表示面  
アルミ複合板 3t  
ホワイト仕上  
+中空ポリプロピレン 6t

支柱内側カバー  
アルミ押出形材  
アルマイトシルバー仕上  
/ブラウン塗装仕上



【側断面図 S=1:5】

|      |       |       |       |    |    |    |   |
|------|-------|-------|-------|----|----|----|---|
| 図面番号 | 図面名称  | フリーダム | 設計年月日 | 承認 | 設計 | 担当 | 設計基準                                    |
| No.  | FDC-2 |       |       |    |    |    | 風速 34 m/s<br>長期地耐力 50 kN/m <sup>2</sup> |