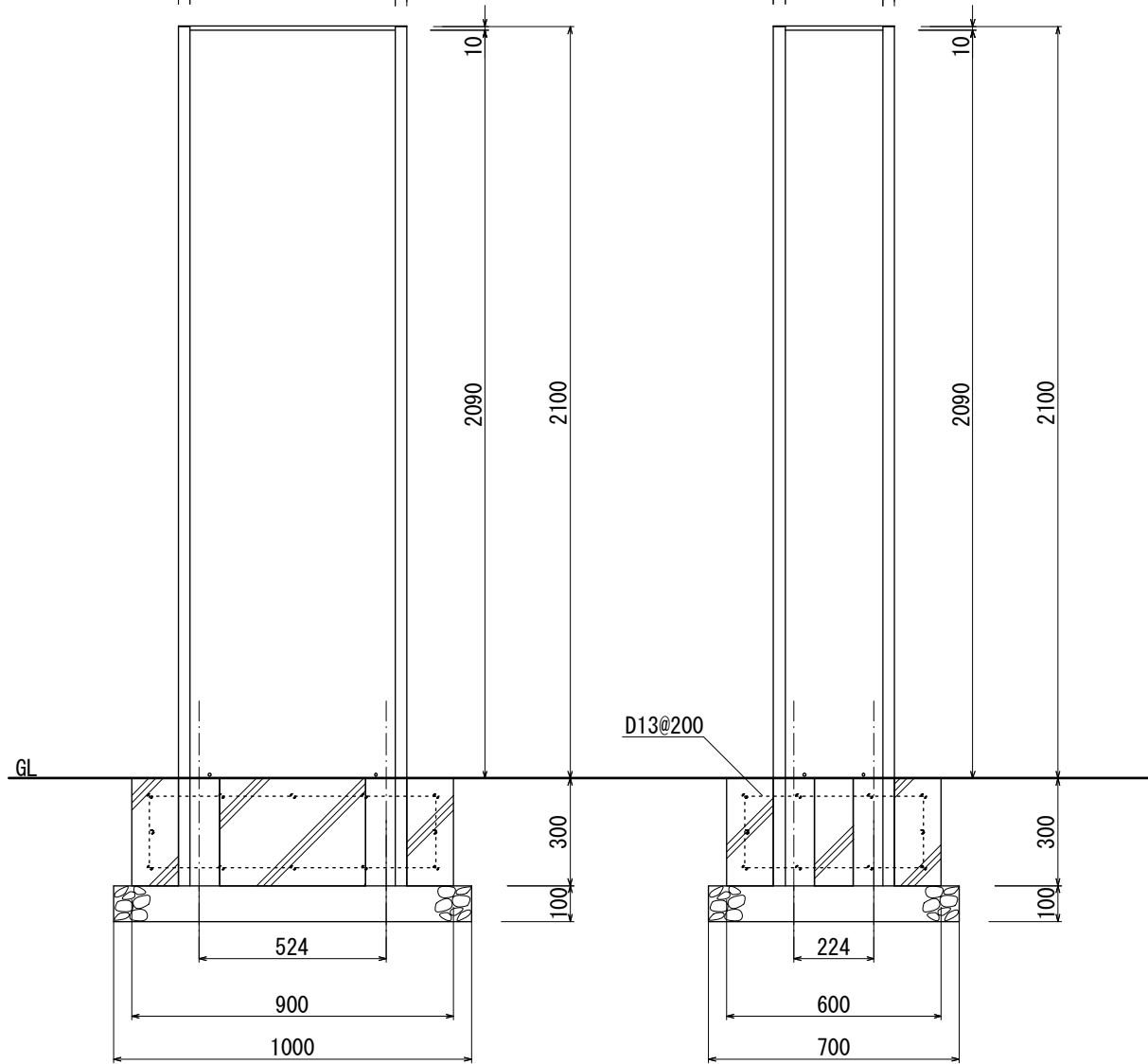




【平面図 S=1:20】

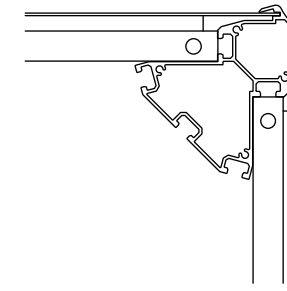
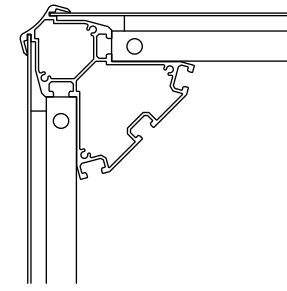
639
33 573 33

339
33 273 33



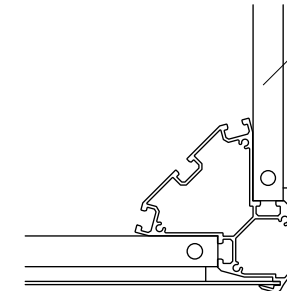
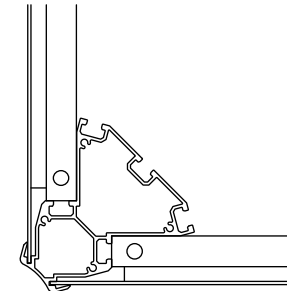
【正面図 S=1:20】

【側面図 S=1:20】



表示面
アルミ平板 2t
アルマイトステンカラー仕上

クッション材 10t



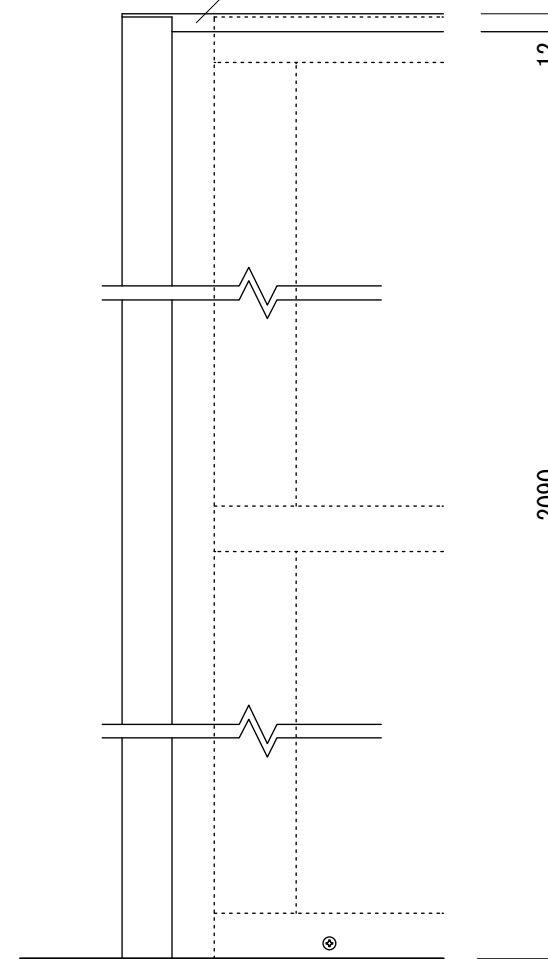
横棧
アルミ押出型材
アルマイトシルバー 【断面図 S=1:5】

支柱
アルミ押出型材
アルマイトステンカラー仕上

本体上部フタ
アルミ曲げ加工
アルマイトステンカラー仕上

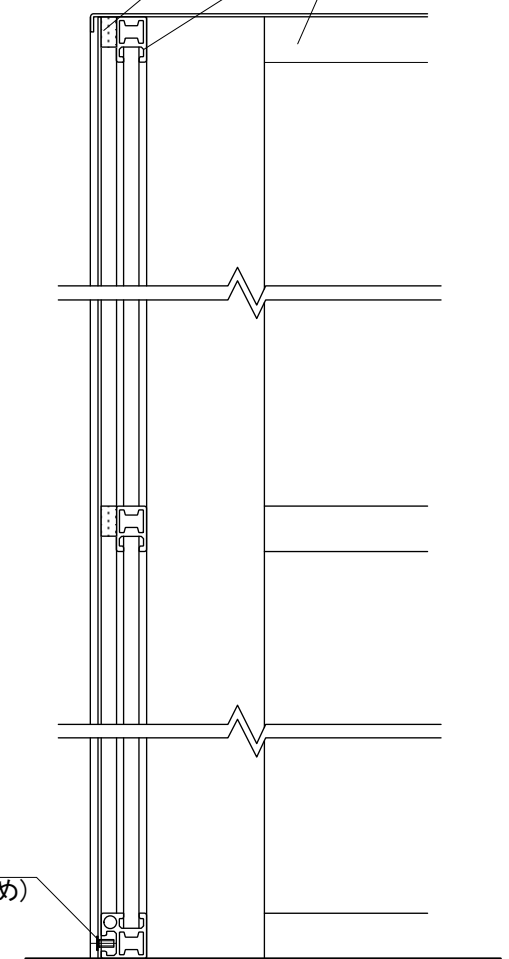
クッション材 10t

横棧
アルミ押出型材
アルマイトシルバー



【正面図 S=1:5】

ビス止め
(パネル落ち止め)



【断面図 S=1:5】

| | | | | | | | |
|------|----------|------|-------|----|----|----|---|
| 図面番号 | 図面名称 | クアトロ | 設計年月日 | 承認 | 設計 | 担当 | 設計基準 |
| No. | QRX-6321 | | | | | | 風速 34 m/s 長期地耐力 50 kN/m ² |